
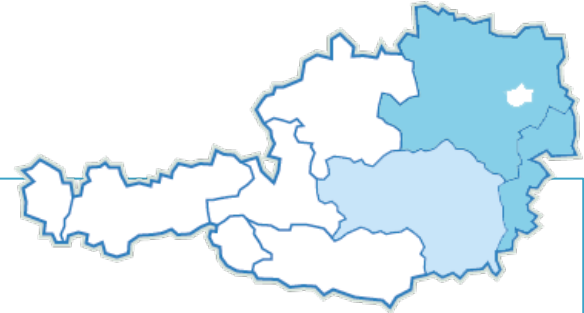


Hohe Zustimmung zur Windkraft in Niederösterreich

25.11.2021



Starke Zahlen der Windkraft in Niederösterreich Ende 2020



Gesamtbestand Ende 2020:
724 Windkraftwerke
Gesamtleistung: **1.700** MW
55 % der österreichischen Windkraftleistung



Jährliche Windstromerzeugung: **3,9** Mrd. kWh
Strom für mehr als **1,1 Mio. Haushalte***

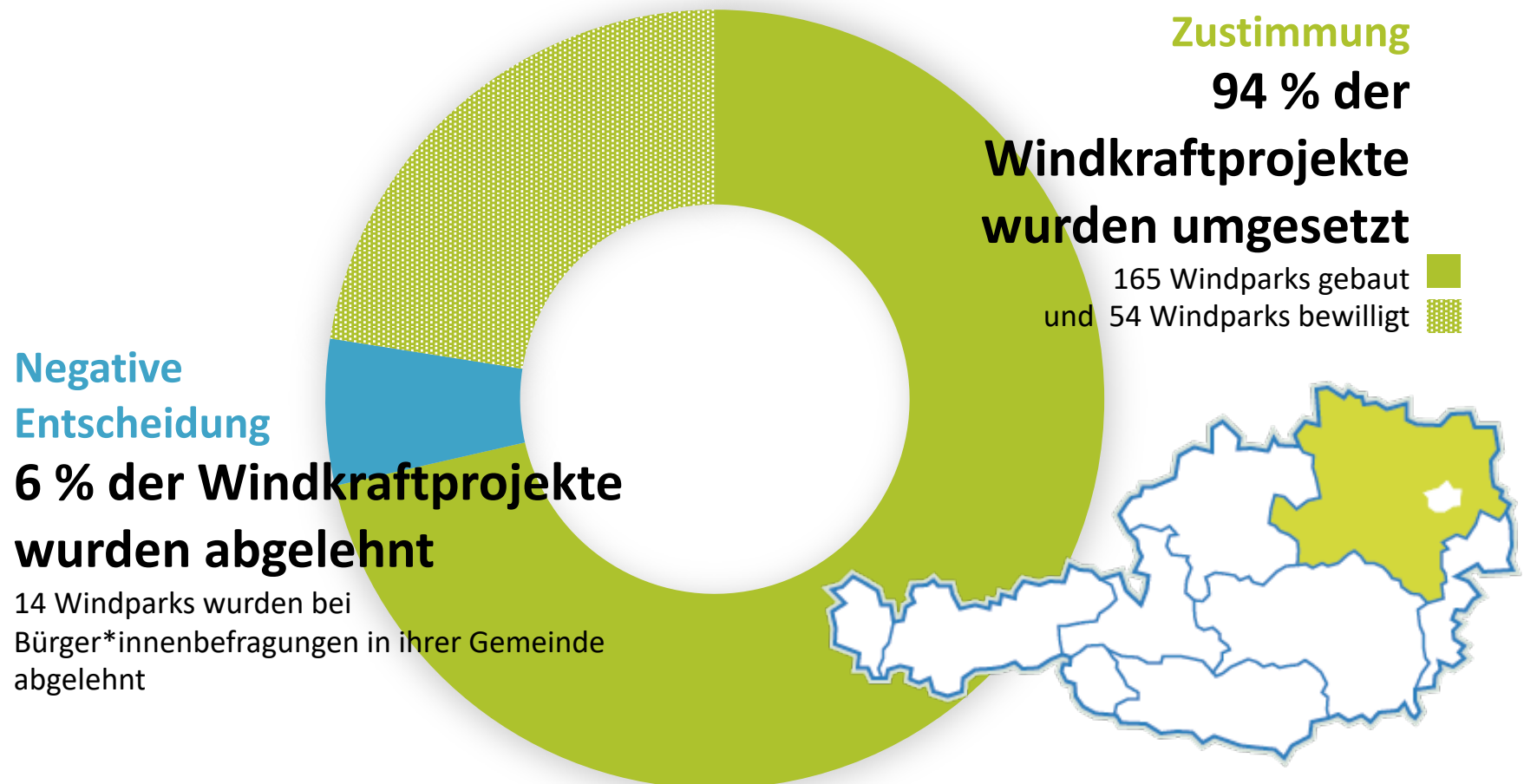


Dieser Windstrom vermeidet **1,7 Mio. Tonnen CO₂** –
das ist ungefähr so viel CO₂, wie rund 700.000 Autos ausstoßen.

Rund **1.300 Arbeitsplätze**
(Zulieferer, Dienstleister und Betreiber)

Zustimmung zu Windkraft

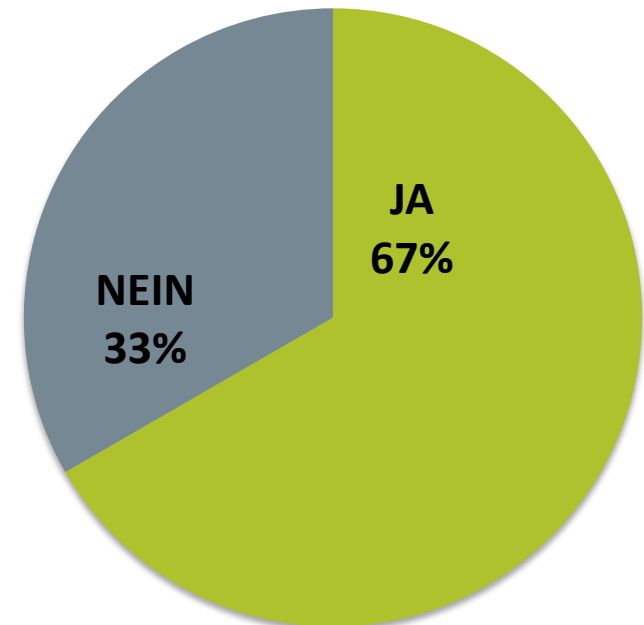
Windkraftprojekte in Niederösterreich 1999–2020



Abstimmungen zur Windkraft in den niederösterreichischen Gemeinden der Windpark-Projekte

Bei 2/3 aller Befragungen wurde für den Windpark entschieden

- Seit 2004 wurden in Niederösterreichs Gemeinden 48 Befragungen durchgeführt. Bei 66 % dieser Befragungen entschied sich die Bevölkerung für die Errichtung des Windparks. Des Weiteren wurden früher einige Windparks durch den Beschluss der Gemeinderates ohne Befragung der Bevölkerung ermöglicht. Mittlerweile ist eine Befragung der Bevölkerung aber üblich.



IG Windkraft

Austrian Wind Energy Association

Interessengemeinschaft Windkraft Österreich

Wiener Straße 19
3100 St. Pölten

Rückfragehinweis

Mag. Martin Jaksch-Fliegenschnee
Mobil: +43 (0) 660 20 50 755
m.fliegenschnee@igwindkraft.at

Weitere Informationen:

www.igwindkraft.at
www.windfakten.at

   [/igwindkraft](https://www.instagram.com/igwindkraft)

IG WINDKRAFT 
Austrian Wind Energy Association

- gegründet 1993
- Interessenverband der gesamten Branche
- rund 2.000 Mitglieder
- > 95 % der Windkraftleistung
- Mitglied beim Bundesverband Erneuerbare Energie Österreich und bei den europäischen Dachverbänden EREF und WindEurope