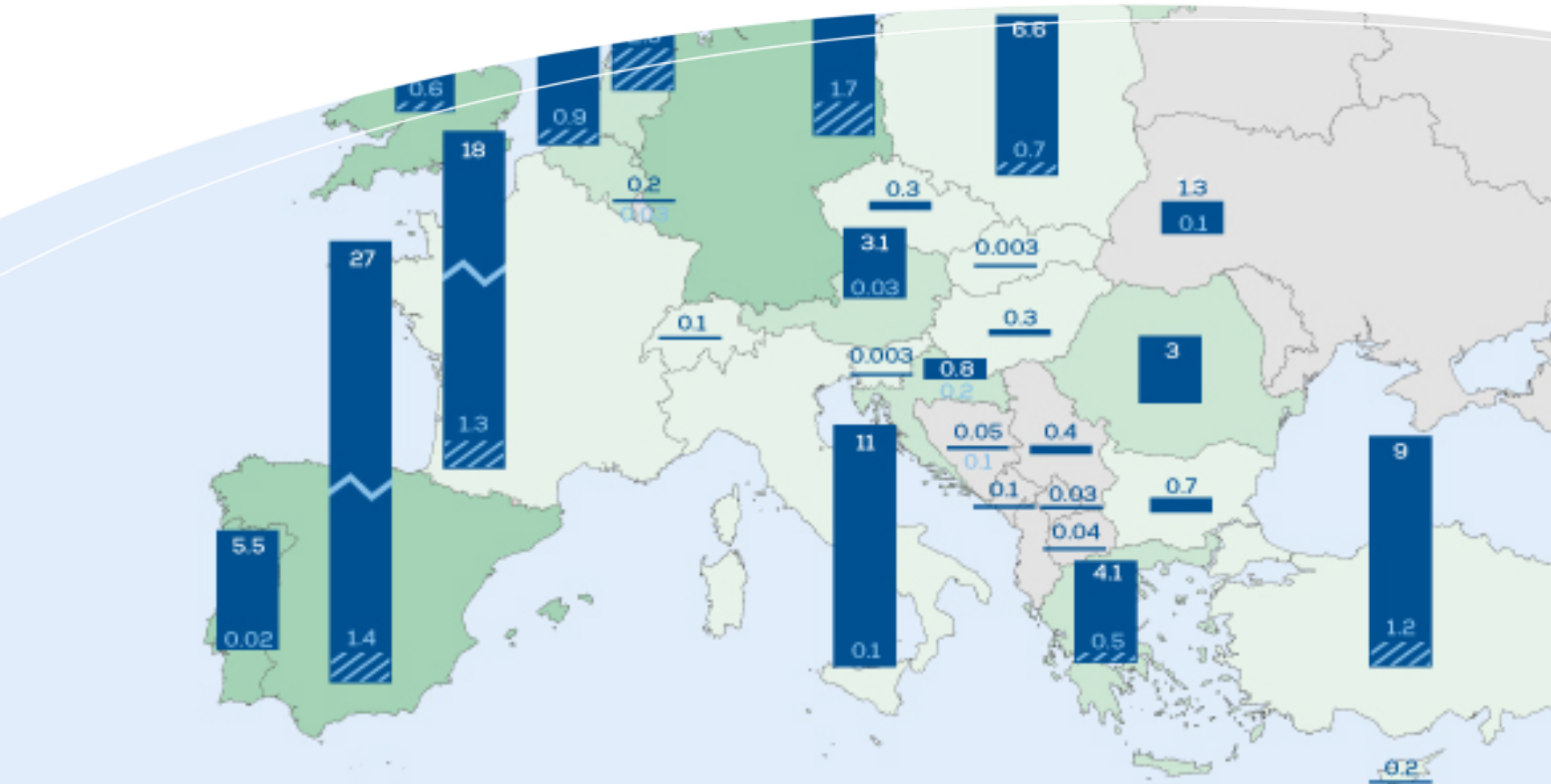


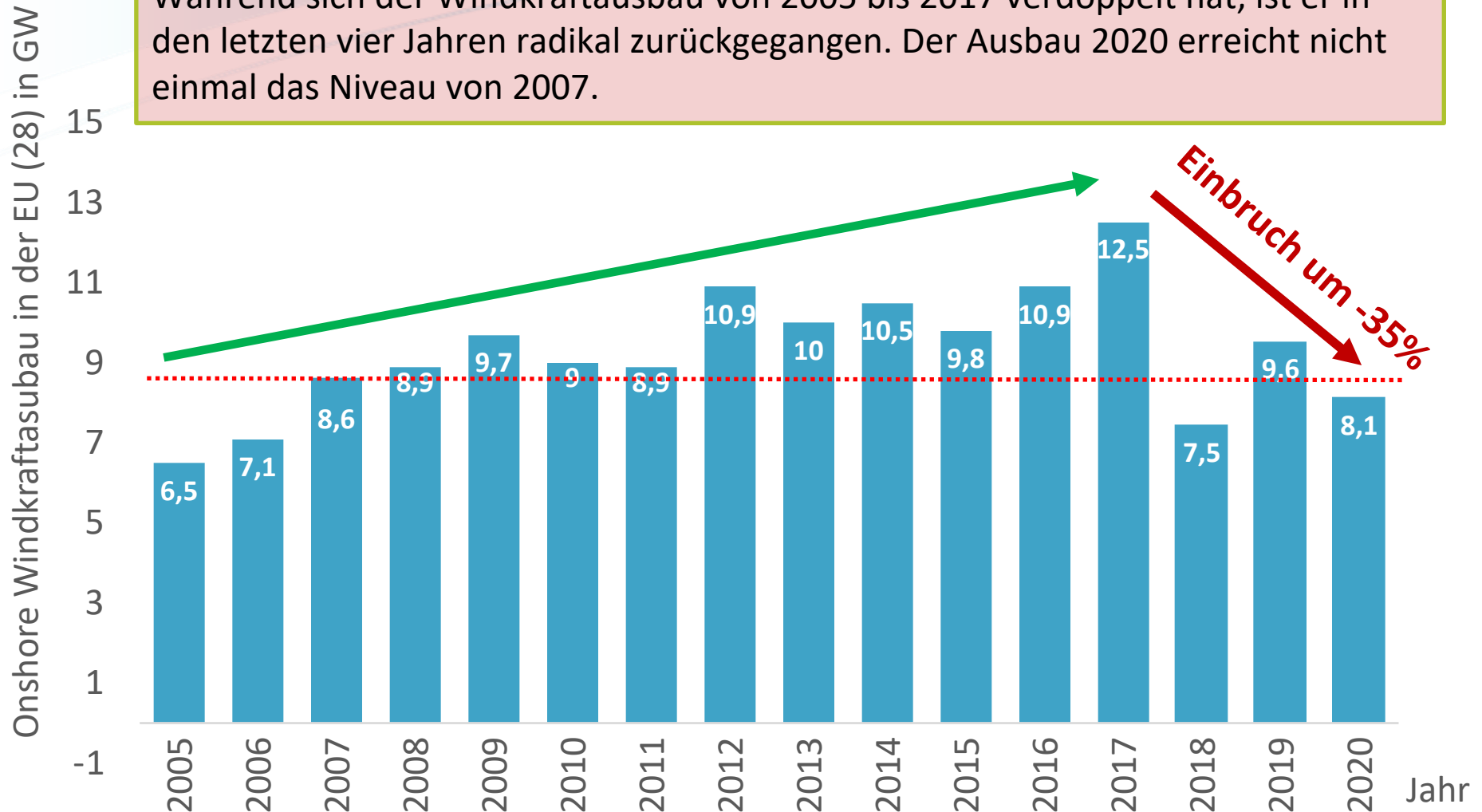
Windkraftausbau in der EU

Februar 2021



Windkraftausbau an Land in der EU (27 + UK) 2020

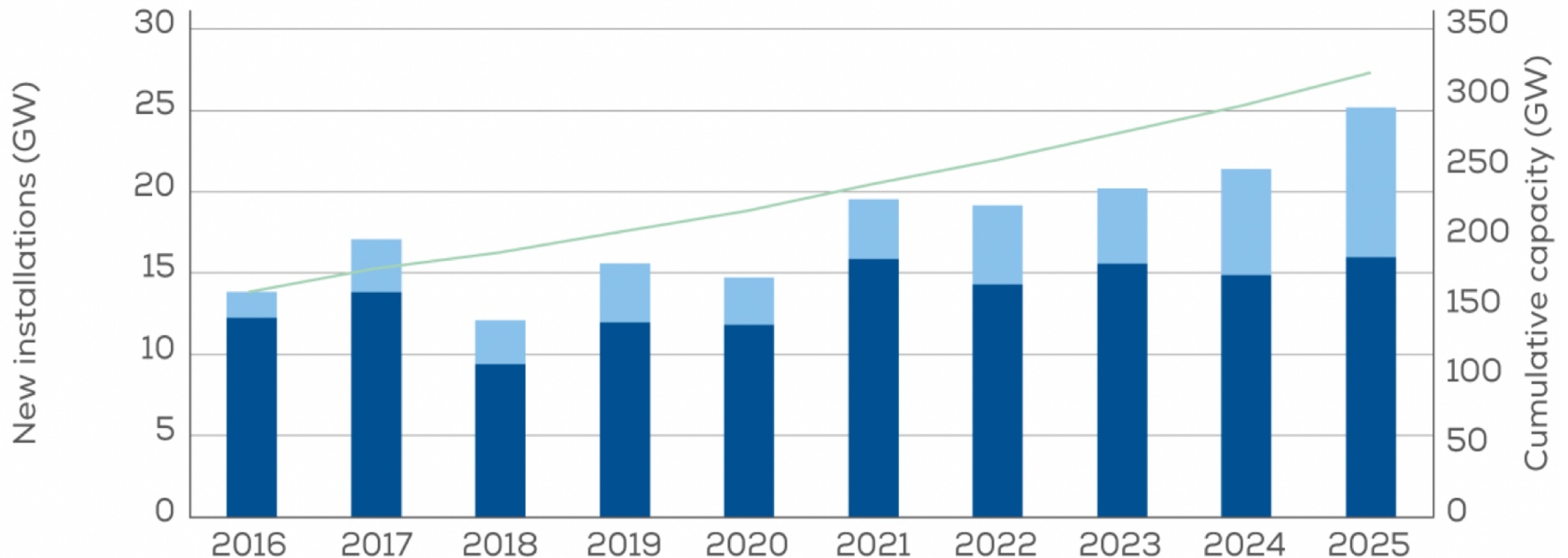
Während sich der Windkraftausbau von 2005 bis 2017 verdoppelt hat, ist er in den letzten vier Jahren radikal zurückgegangen. Der Ausbau 2020 erreicht nicht einmal das Niveau von 2007.



Windkraftausbau in der EU bis 2025

WindEurope's Realistic Expectations Scenario

Selbst im realistischen Szenario von WindEurope dümpelt der Ausbau der Onshore-Windkraft auf niedrigem Niveau dahin. Hier sind die europäischen Staaten dringend gefordert entgegenzusteuern und die Energiewende ambitioniert anzugehen.



	2016	2017	2018	2019	2020	2021	2022	2023	2024	2025
Offshore	1.6	3.2	2.7	3.6	2.9	3.7	5.1	4.6	6.5	9.2
Onshore	12.3	13.9	9.4	12.0	11.8	15.9	14.1	15.6	14.9	16.0
Cumulative	162	178	190	205	220	238	256	275	295	318

Rückfragehinweis:

- Martin Jaksch-Fliegenschnee
- Mobil: +43 (0)660/20 50 755
- m.fliegenschnee@igwindkraft.at

Mehr Info:

- www.igwindkraft.at
- igw@igwindkraft.at
- www.facebook.com/igwindkraft

