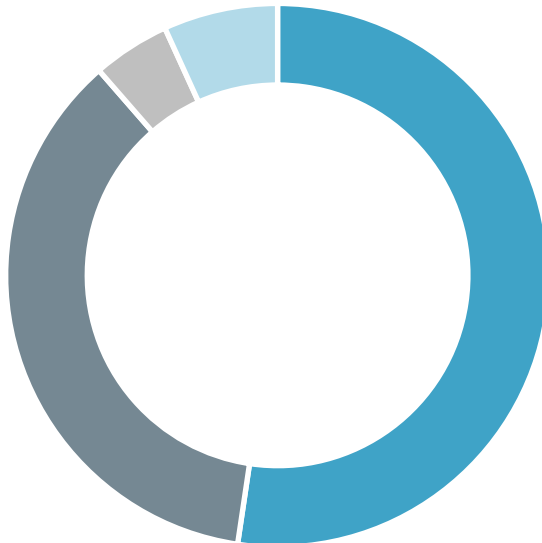


Untersuchungsdesign

Steiermark

Methode	228 tlw. Onlineumfrage/ tlw. telefonische Interviews
Zielgruppe	Repräsentative Befragung der Wohnbevölkerung in der Steiermark ab 16 Jahren
Aufgabenstellung	Analyse der Haltung und des Interesses an Windkraft der österreichischen Bevölkerung
Umfrageinstitut	Institut für statistische Analysen Jaksch und Partner GmbH

Glauben Sie, dass sich der Klimawandel in den nächsten Jahren auf Ihre Region auswirken wird?



52% Ja, Meiner Meinung nach ist meine Region bereits betroffen

36% Ja, in den nächsten Jahren

5% Nein

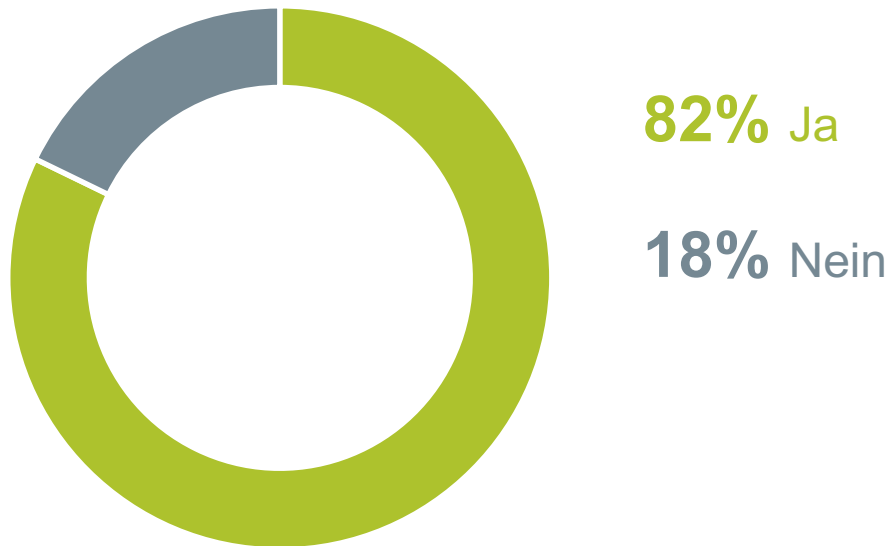
7% weiß nicht/keine Angabe

Glauben Sie, dass sich der Klimawandel in den nächsten Jahren auf Ihre Region auswirken wird?

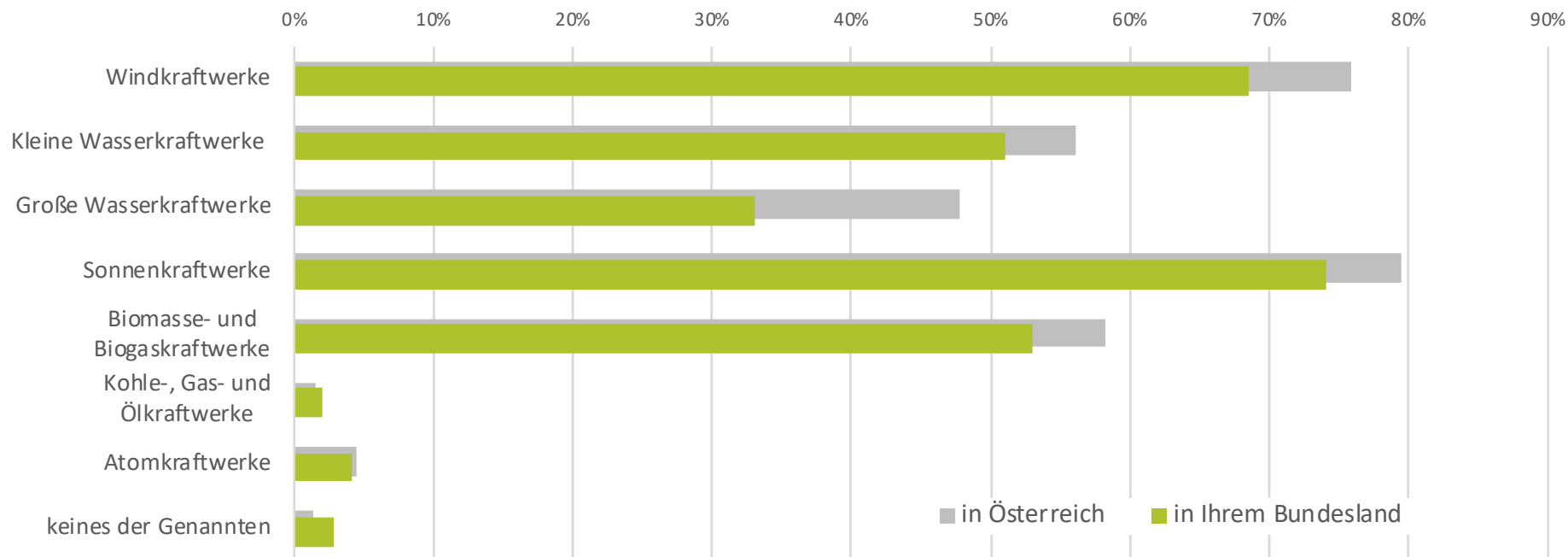
		Ja, meiner Meinung nach ist meine Region bereits betroffen	Ja, in den nächsten Jahren	Nein	weiß nicht/ keine Angabe
Wien	228	57%	33%	5%	5%
Niederösterreich	223	55%	35%	9%	2%
Burgenland	220	48%	41%	7%	4%
Steiermark	228	52%	36%	5%	7%
Kärnten	229	58%	32%	3%	7%
Oberösterreich	226	53%	32%	7%	8%
Salzburg	225	53%	33%	13%	2%
Tirol	221	50%	37%	7%	6%
Vorarlberg	218	40%	44%	10%	7%

Die Bundesregierung hat angekündigt bis 2030 100 % (national bilanziell) erneuerbare Stromversorgung zu erreichen. Ein neues Erneuerbaren-Ausbau-Gesetz soll erst 2020 kommen. Andererseits gibt es viele bereits genehmigte erneuerbare Kraftwerke, die auf die Umsetzung warten.

Soll die Bundesregierung Ihrer Meinung nach noch vor 2020 die Umsetzung dieser Kraftwerke ermöglichen?



Welche Kraftwerke sollten Ihrer Meinung nach in Zukunft gebaut werden, um die Stromversorgung zu sichern?



Soll die Windkraft auch in **Ihrem Bundesland** zukünftig ausgebaut werden um den Energiebedarf mit heimischen erneuerbaren Quellen decken zu können?



86% Ja

14% Nein

Soll die Windkraft auch in Ihrem Bundesland zukünftig ausgebaut werden um den Energiebedarf mit heimischen erneuerbaren Quellen decken zu können?

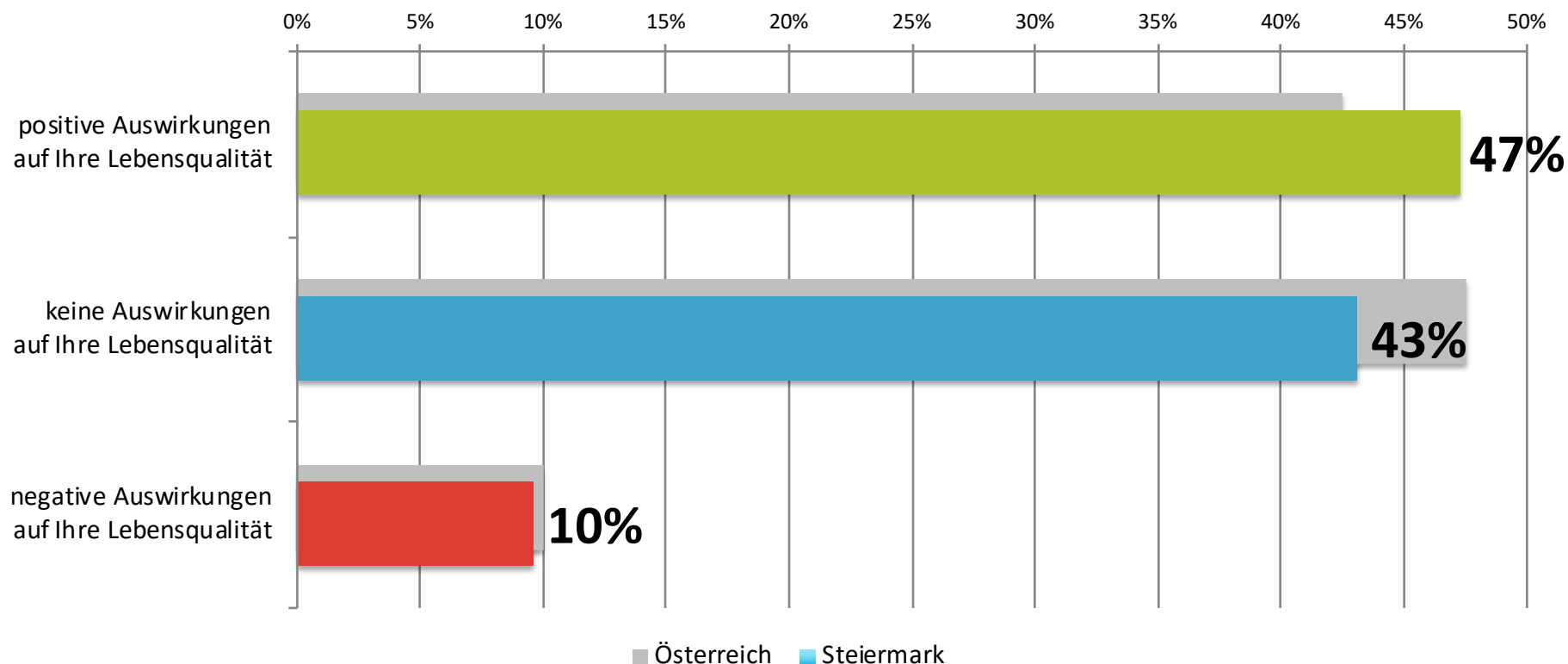


86% Ja

14% Nein

		Ja	Nein
Wien	228	79%	21%
Niederösterreich	223	86%	14%
Burgenland	220	86%	14%
Steiermark	228	86%	14%
Kärnten	229	76%	24%
Oberösterreich	226	87%	13%
Salzburg	225	75%	25%
Tirol	221	78%	22%
Vorarlberg	218	75%	25%

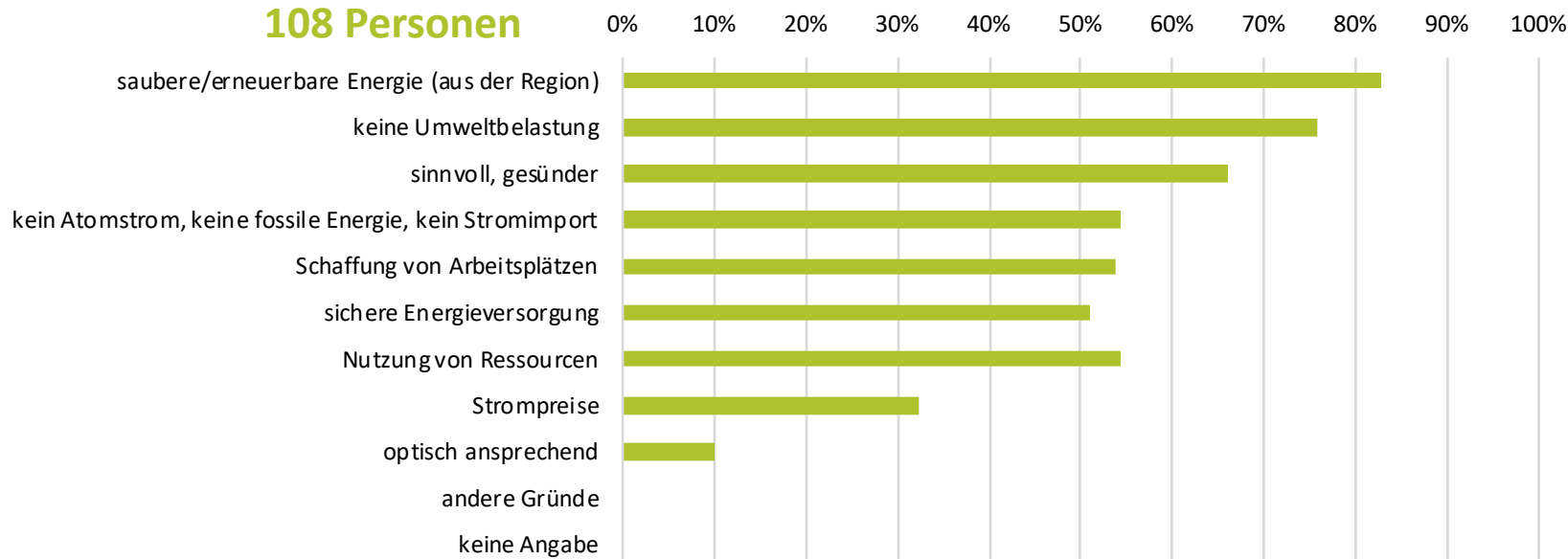
Erwarten Sie durch den Ausbau der Windkraft ...?



Erwarten Sie durch den Ausbau der Windkraft ...?

Positive Auswirkungen auf ihre Lebensqualität

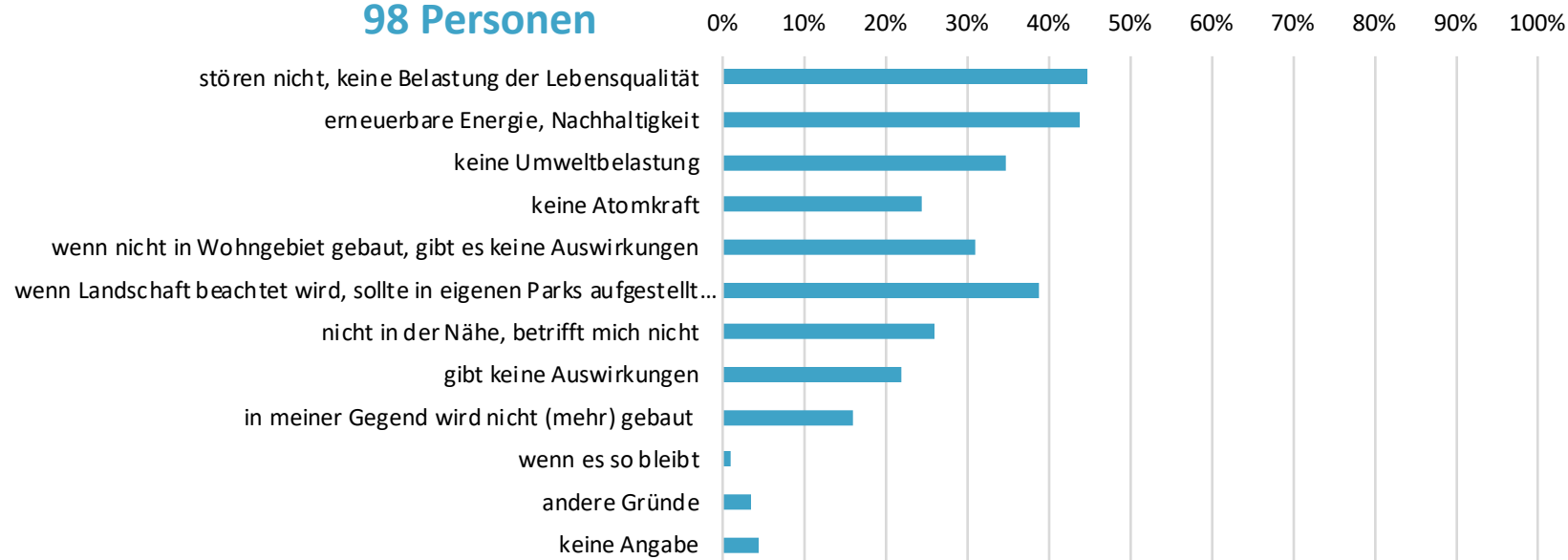
47% der Befragten
108 Personen



Erwarten Sie durch den Ausbau der Windkraft ...?

Keine Auswirkungen auf ihre Lebensqualität

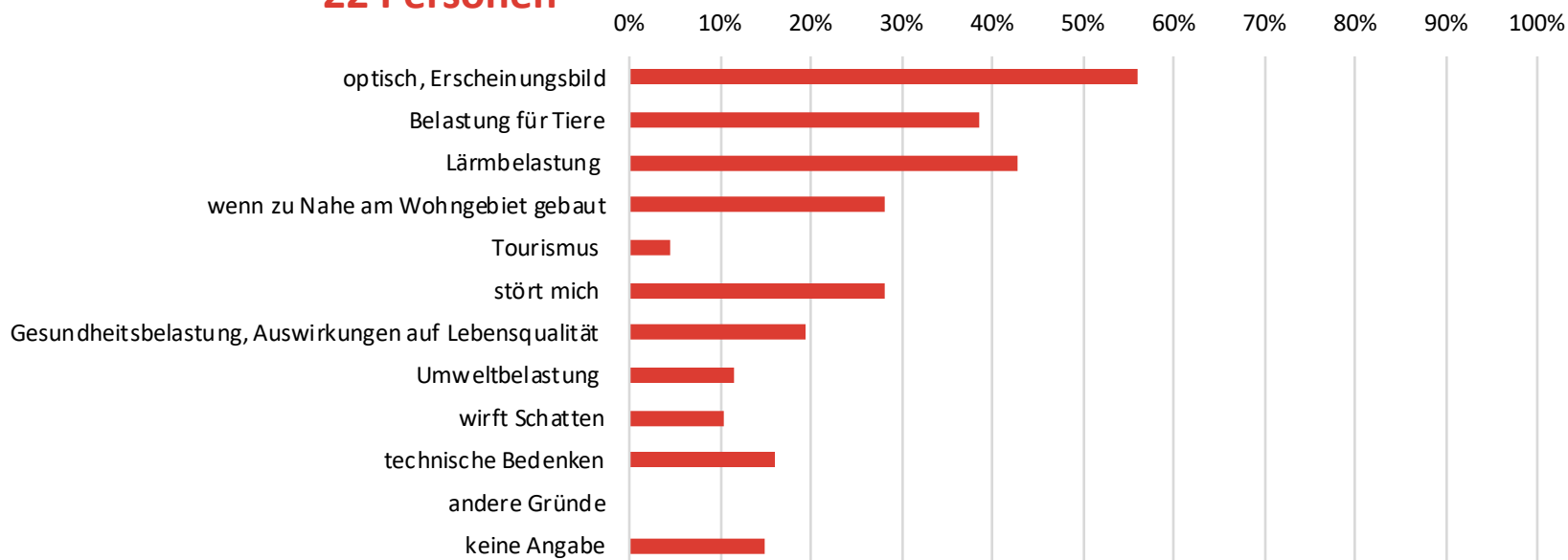
43% der Befragten
98 Personen



Erwarten Sie durch den Ausbau der Windkraft ...?

Negative Auswirkungen auf ihre Lebensqualität

**10% der Befragten
22 Personen**



Welche der folgenden Begriffe verbinden Sie mit Windenergie?

