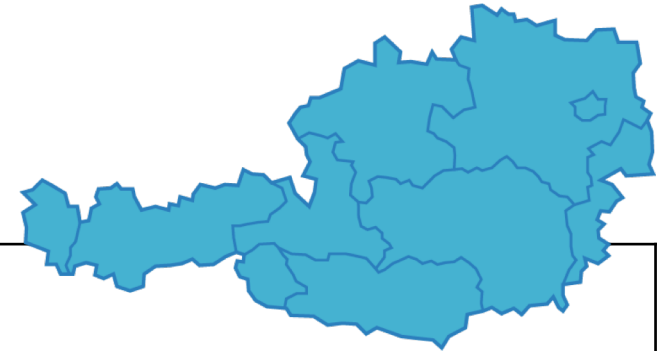


Untersuchungsdesign

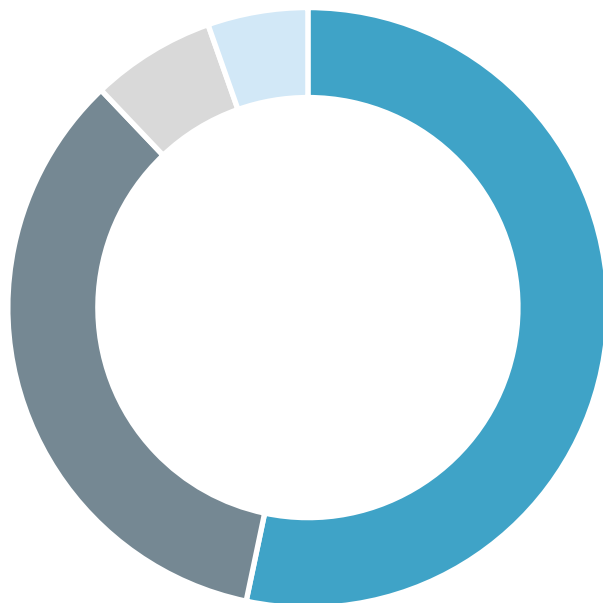
Österreich



Methode	1.800 tlw. Onlineumfrage/ tlw. telefonische Interviews
Zielgruppe	Repräsentative Befragung der österreichischen Wohnbevölkerung ab 16 Jahren
Aufgabenstellung	Analyse der Haltung und des Interesses an Windkraft der österreichischen Bevölkerung
Umfrageinstitut	Institut für statistische Analysen Jaksch und Partner GmbH

<i>Anzahl Befragte</i>	<i>Schwankungsbreite</i>
1800	2,29
250	6,12
200	6,92

Glauben Sie, dass sich der Klimawandel in den nächsten Jahren auf Ihre Region auswirken wird?



53% Ja, Meiner Meinung nach ist meine Region bereits betroffen

35% Ja, in den nächsten Jahren

7% Nein

5% weiß nicht/keine Angabe

Die Bundesregierung hat angekündigt bis 2030 100 % (national bilanziell) erneuerbare Stromversorgung zu erreichen. Ein neues Erneuerbaren-Ausbau-Gesetz soll erst 2020 kommen. Andererseits gibt es viele bereits genehmigte erneuerbare Kraftwerke, die auf die Umsetzung warten.

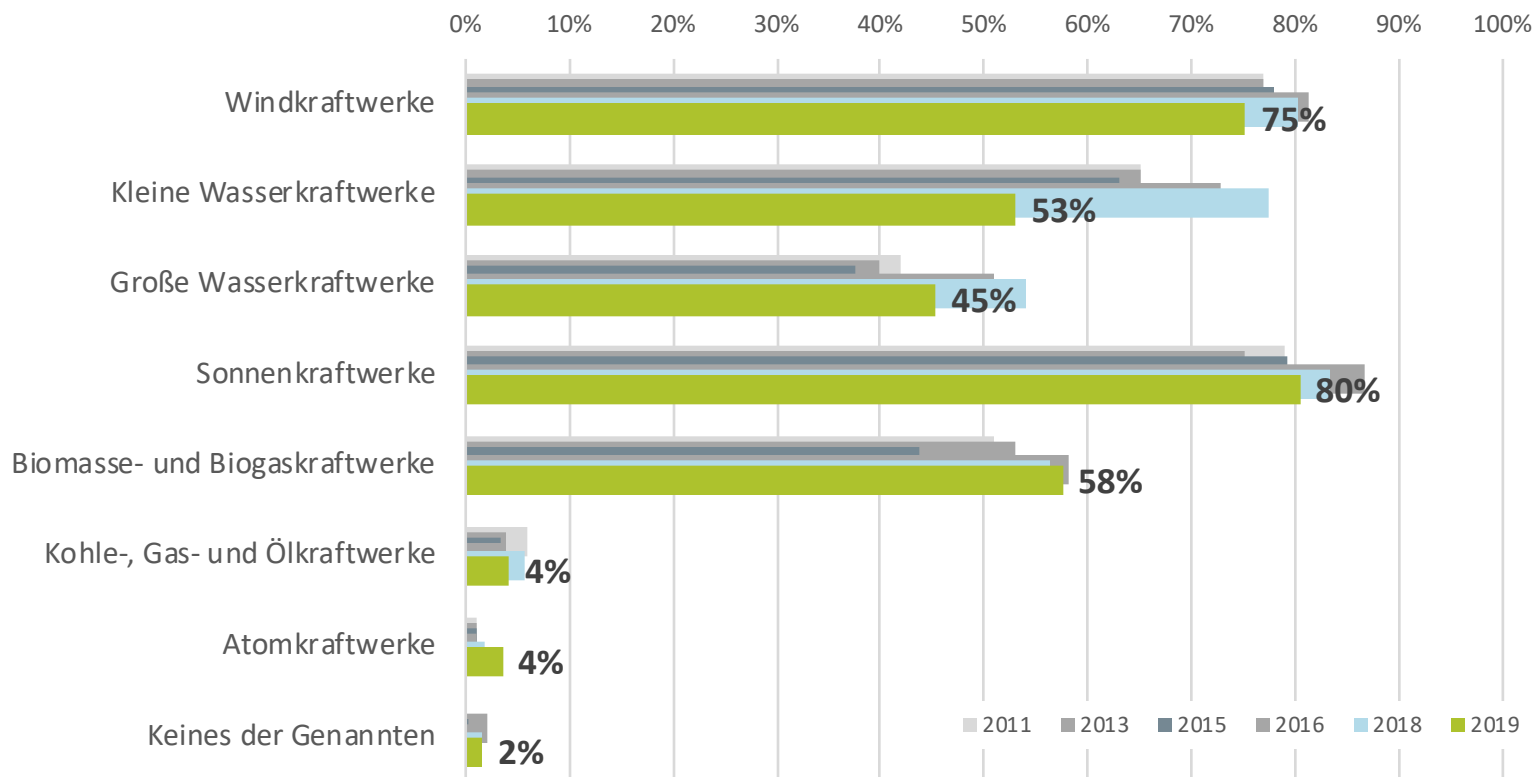
Soll die Bundesregierung Ihrer Meinung nach noch vor 2020 die Umsetzung dieser Kraftwerke ermöglichen?



82% Ja

18% Nein

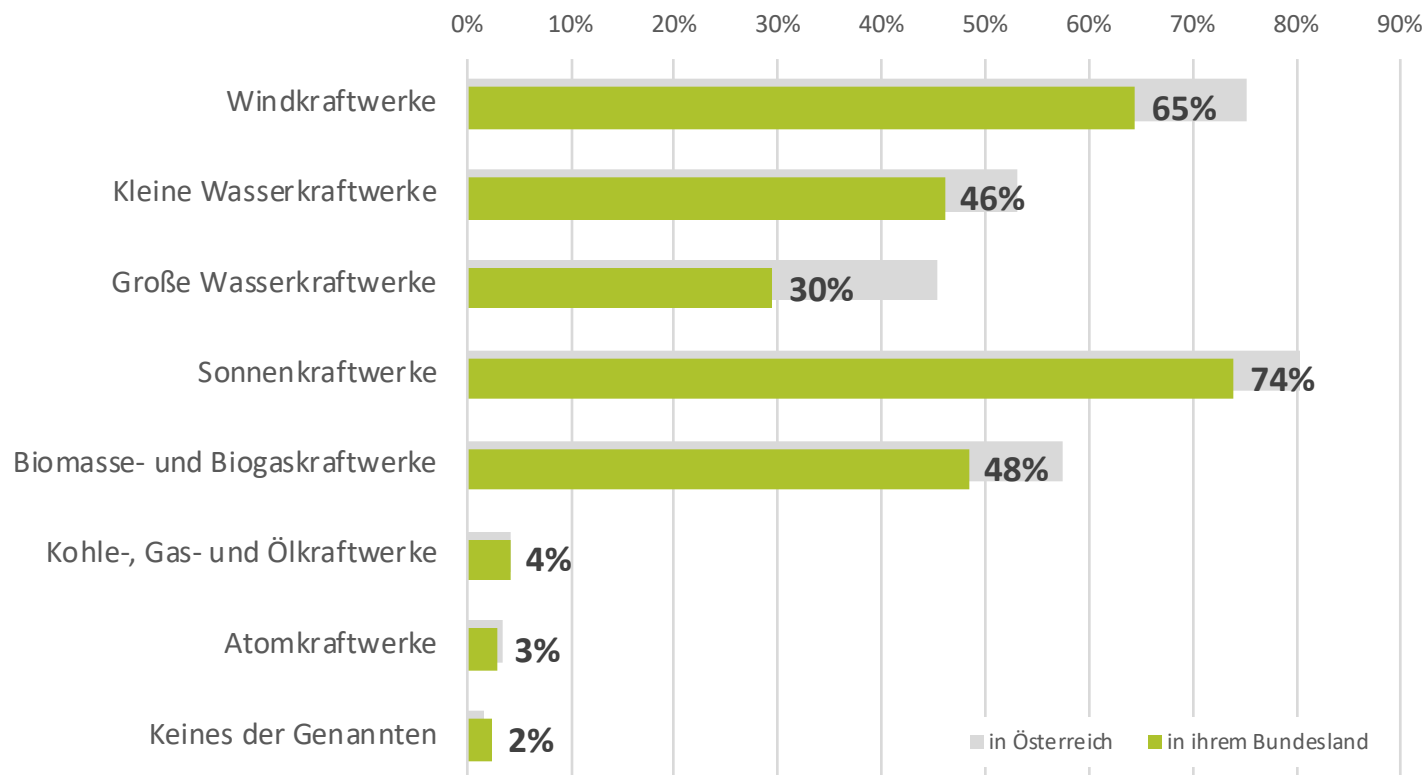
Welche Kraftwerke sollten Ihrer Meinung nach in Österreich in Zukunft gebaut werden, um die Stromversorgung zu sichern?



Welche Kraftwerke sollten Ihrer Meinung nach in Österreich in Zukunft gebaut werden, um die Stromversorgung zu sichern?

		Windkraftwerke	Kleine Wasserkraftwerke	Große Wasserkraftwerke	Sonnenkraftwerke	Biomasse- und Biogaskraftwerke <small>(Energie aus Holz, Stroh, Lebensmittelabfällen u.a.)</small>	Kohle-, Gas- und Ölkraftwerke <small>also fossile Kraftwerke</small>	Atomkraftwerke	keines der Genannten
	1.800	75%	53%	45%	80%	58%	4%	4%	2%
Wien	228	73%	46%	43%	80%	57%	6%	4%	1%
Niederösterreich	223	79%	59%	41%	87%	62%	3%	2%	2%
Burgenland	220	84%	44%	38%	86%	59%	2%	0%	2%
Steiermark	228	76%	56%	48%	79%	58%	2%	5%	1%
Kärnten	229	75%	52%	43%	81%	59%	3%	4%	1%
Oberösterreich	226	75%	51%	47%	78%	54%	6%	3%	1%
Salzburg	225	79%	65%	54%	84%	56%	5%	2%	0%
Tirol	221	69%	53%	47%	71%	52%	4%	6%	3%
Vorarlberg	218	68%	54%	54%	76%	60%	7%	5%	2%

Welche Kraftwerke sollten Ihrer Meinung nach in **ihrem Bundesland** in Zukunft gebaut werden, um die Stromversorgung zu sichern?



Welche Kraftwerke sollten Ihrer Meinung nach in **ihrem Bundesland** in Zukunft gebaut werden, um die Energieversorgung zu sichern?

		Windkraftwerke	Kleine Wasserkraftwerke	Große Wasserkraftwerke	Sonnenkraftwerke	Biomasse- und Biogaskraftwerke <small>(Energie aus Holz, Stroh, Lebensmittelabfällen u.a.)</small>	Kohle-, Gas- und Ölkraftwerke <small>also fossile Kraftwerke</small>	Atomkraftwerke	keines der Genannten
	1.800	65%	46%	30%	74%	48%	4%	3%	2%
Wien	228	56%	27%	21%	75%	42%	7%	4%	3%
Niederösterreich	223	73%	52%	22%	78%	54%	4%	2%	1%
Burgenland	220	79%	23%	7%	79%	46%	2%	0%	3%
Steiermark	228	69%	51%	33%	74%	53%	2%	4%	3%
Kärnten	229	60%	53%	32%	80%	49%	2%	2%	2%
Oberösterreich	226	68%	49%	41%	73%	47%	4%	4%	2%
Salzburg	225	67%	63%	37%	74%	47%	2%	1%	1%
Tirol	221	55%	52%	40%	60%	48%	2%	4%	4%
Vorarlberg	218	55%	60%	33%	68%	50%	8%	4%	1%

Soll die Windkraft auch in **Ihrem Bundesland** zukünftig ausgebaut werden um den Energiebedarf mit heimischen erneuerbaren Quellen decken zu können?

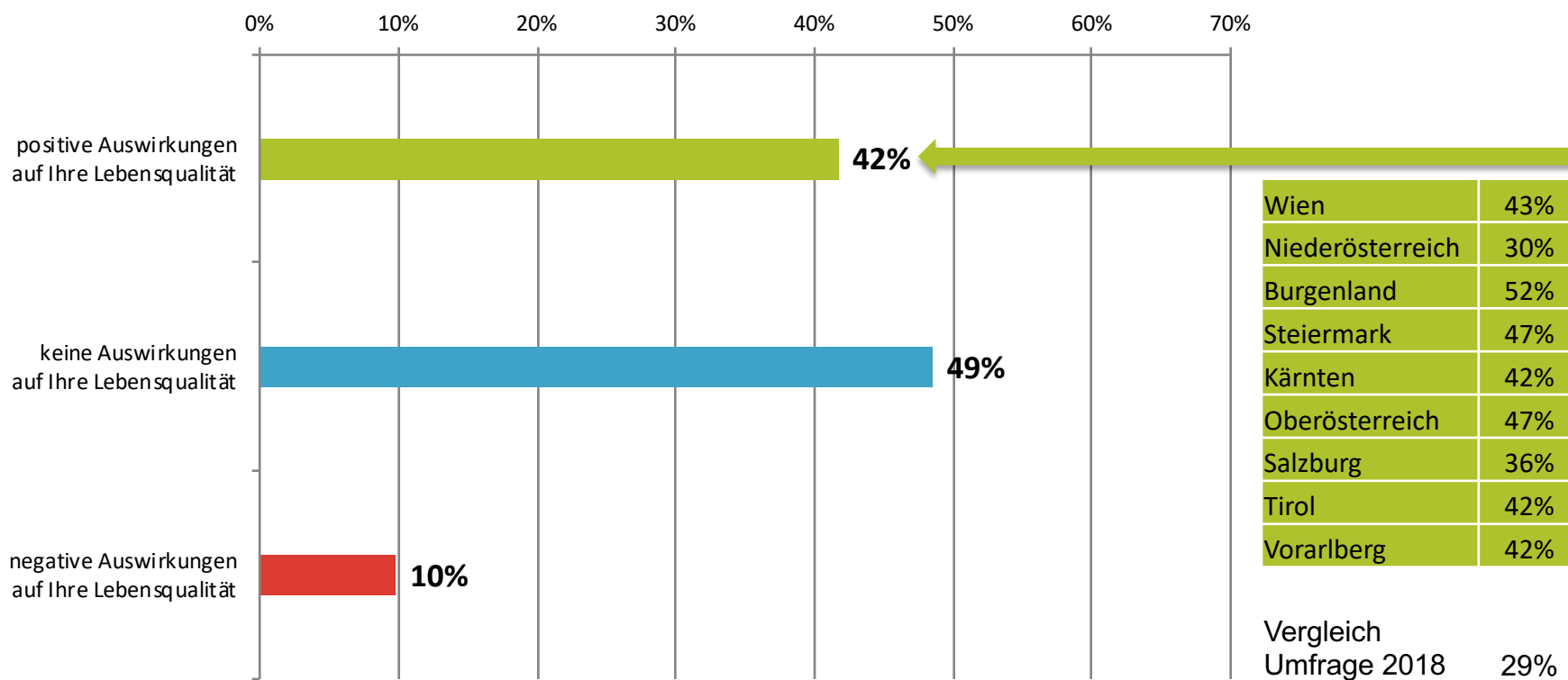


82% Ja

18% Nein

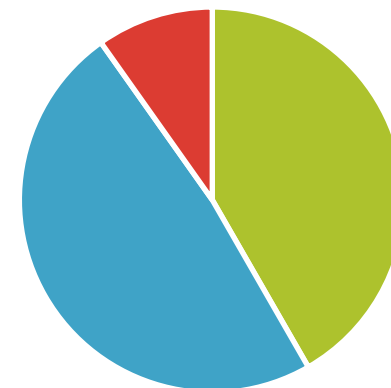
		Ja	Nein
	1.800	82%	18%
Wien	228	79%	21%
Niederösterreich	223	86%	14%
Burgenland	220	86%	14%
Steiermark	228	86%	14%
Kärnten	229	76%	24%
Oberösterreich	226	87%	13%
Salzburg	225	75%	25%
Tirol	221	78%	22%
Vorarlberg	218	75%	25%

Erwarten Sie durch den Ausbau der Windkraft ...?

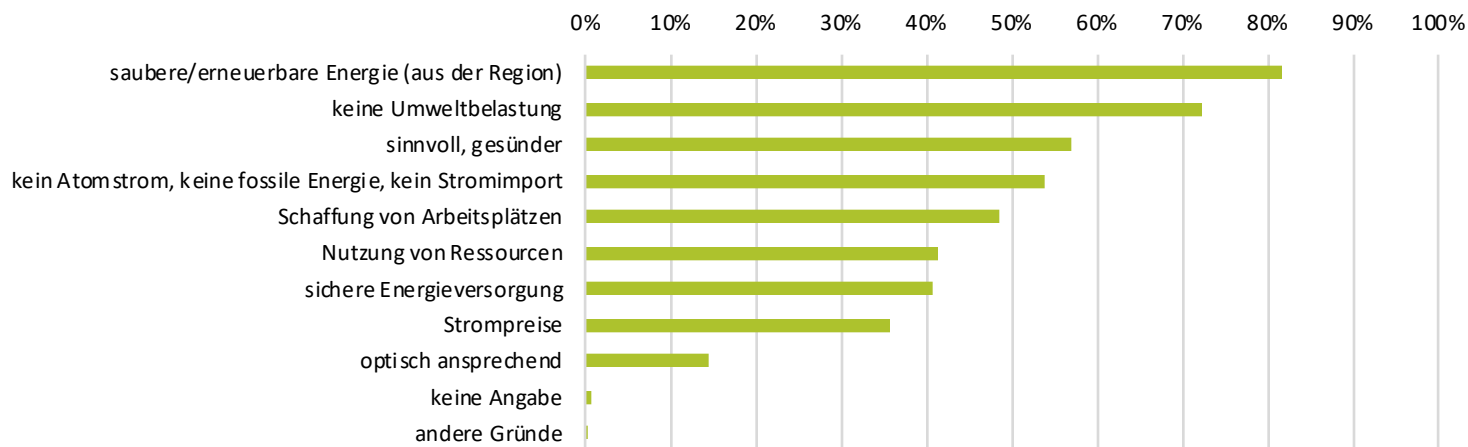


Erwarten Sie durch den Ausbau der Windkraft ...?

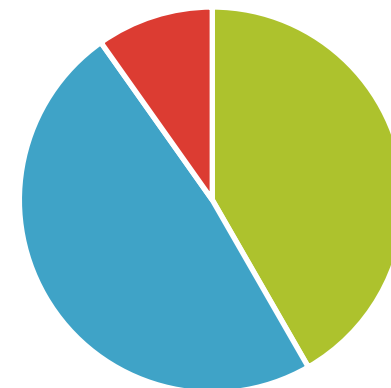
Positive Auswirkungen auf ihre Lebensqualität



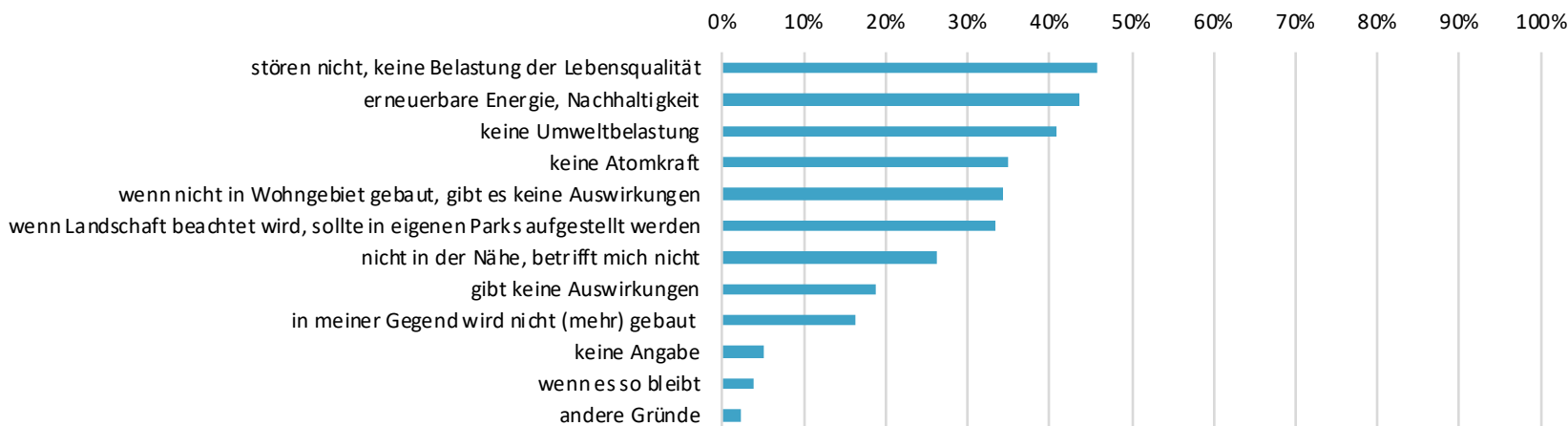
**42% der Befragten
751 Personen**



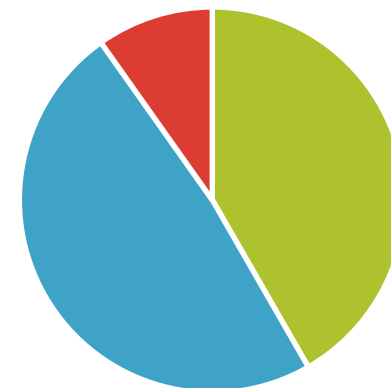
Erwarten Sie durch den Ausbau der Windkraft ...? Keine Auswirkungen auf ihre Lebensqualität



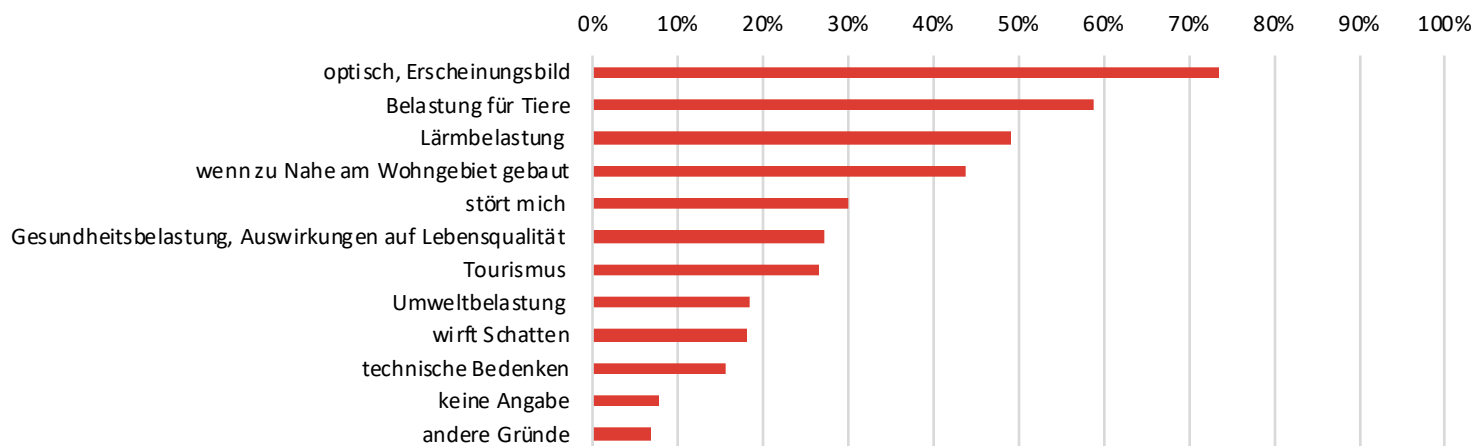
**49% der Befragten
874 Personen**



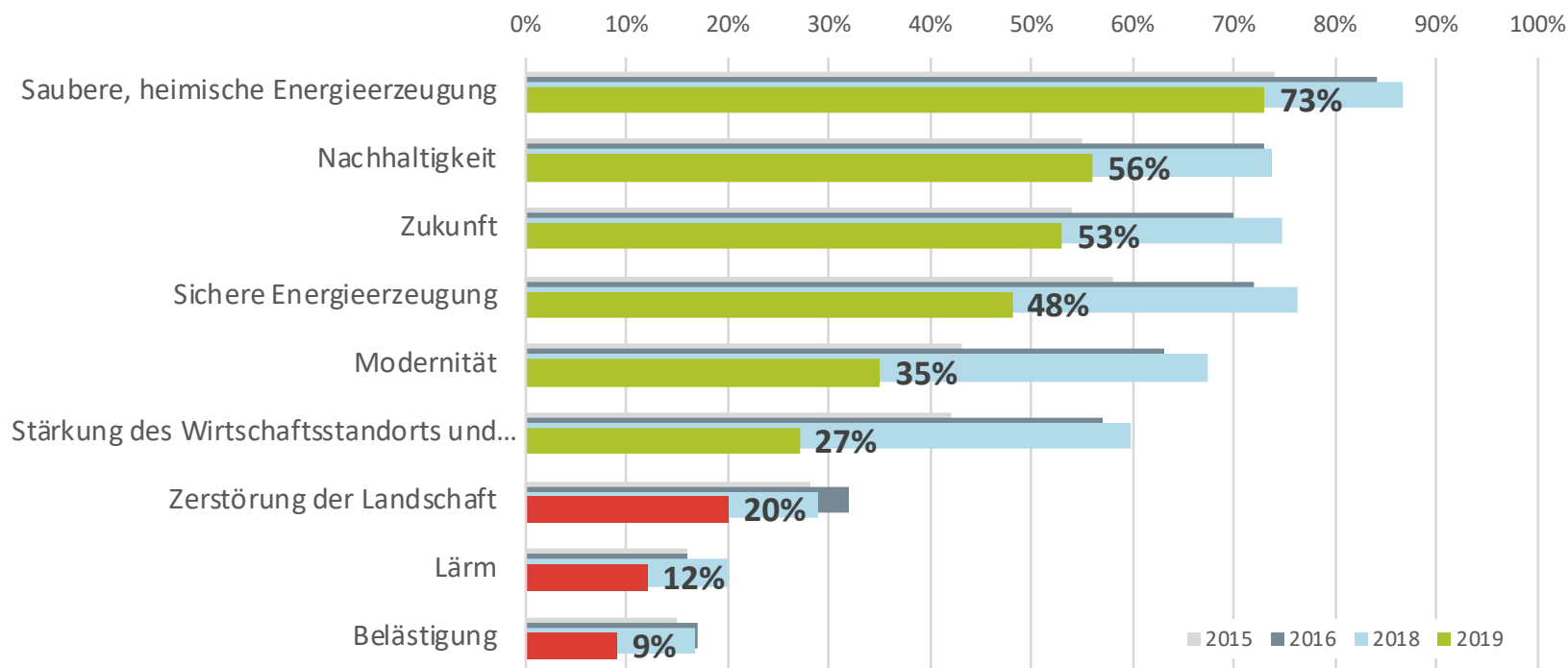
Erwarten Sie durch den Ausbau der Windkraft ...? Negative Auswirkungen auf ihre Lebensqualität



**10% der Befragten
176 Personen**



Welche der folgenden Begriffe verbinden Sie mit Windenergie?



Bedingt vergleichbar: 2019 auch Online-Umfrage davor ausschließlich Telefoninterviews.

Meinungsumfrage 2011 und 2013 karmasin Motivforschung im Raum Niederösterreich (n=500).

Meinungsumfrage 2015, 2016, 2018 Jaksch und Partner in Österreich (n=400), 2019 (n=1.800).